










Modellvergleich



									
Modell	Iron Man	Silver II	Royal II	Forever	Star II	Profi II	Super Profi	Status S	Status III
Art. Nr.	27635	28817	24112	11450	11456	11529 11530 (BS)	11543 (BS) 11544	11033	11525
Anschlussbogen			X	X	X	X	X		X
Galvanische Verzinkung Chrom 6 frei	X	X	X	X	X			X	X
Feuerverzinkung						X	X		
Dreharmatur 12 Bar	X	X						X	
Dreharmatur 25 Bar			X	X	X	X	X		X
Bausatz (BS)	X								
Schlauchkapazität: 1/2 Zoll, 13 mm	100 m	100 m	100 m	70 m	120 m			50 m	70 m
Schlauchkapazität: 5/8 Zoll, 16 mm	80 m	80 m	80 m	60 m	100 m	160 m	230 m	45 m	60 m
Schlauchkapazität: 3/4 Zoll, 19 mm	50 m	50 m	50 m		80 m	130 m	190 m		40 m
Schlauchkapazität: 1 Zoll						90 m	110 m		
Gewicht:	8.5 kg	8.5 kg	12 kg	12.3 kg	14 kg	28 kg	29 kg	8.2 kg	11.2 kg

Unsere Produkte bestehen komplett aus Stahl und bieten eine 5-jährige Funktionsgarantie sowie eine 10-jährige Ersatzteilgarantie. Sie verfügen über eine schlauchschonende Auflage und einen optimierten Wasserfluss. Die Konstruktion ist standfest und bietet eine optimale Transporthöhe. Robuste und griffige Räder sorgen für eine einfache Handhabung.

Alle Angaben ohne Gewähr. Änderungen und Irrtümer vorbehalten.